

CANAL+



LE DECODEUR CANAL+ 4K-UHD

CONTENU DU PACK ET MODES D'INSTALLATION



LE DECODEUR 4K-UHD



CARTE ABONNE



BLOC D'ALIMENTATION



TELECOMMANDE



CABLE HDMI



CABLE ETHERNET

Dans une démarche écoresponsable, nous avons cessé d'inclure un câble Ethernet dans ce pack :

Vous possédiez déjà un ancien décodeur ?

Utilisez votre câble Ethernet pour brancher votre nouvel équipement au lieu de nous le renvoyer avec votre ancien décodeur.

Nouvel abonné ?

Si vous ne possédez pas de câble Ethernet, contactez le Service Clients(a) ou connectez-vous à votre Espace Client pour en obtenir un gratuitement.

2 MODES D'INSTALLATION POSSIBLES⁽¹⁾



INSTALLATION PAR SATELLITE

- Nous vous conseillons de raccorder votre décodeur à une parabole pour bénéficier d'une expérience avec une qualité d'image garantie jusqu'à la 4K-UHD⁽⁶⁾ sans conditions de débit.



INSTALLATION PAR INTERNET

- Vous avez la possibilité de recevoir vos chaînes uniquement par Internet en raccordant votre décodeur à votre box Internet à l'aide d'un câble Ethernet ou en Wi-Fi.

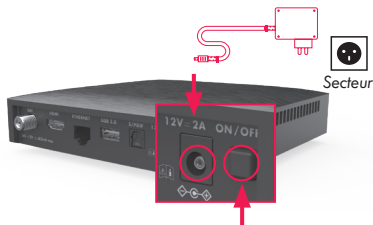
Nous vous recommandons de raccorder à la fois votre décodeur à une parabole satellite et de le connecter à Internet afin de profiter d'une expérience optimale.



A la fin de votre contrat, n'oubliez pas de nous renvoyer votre décodeur afin que nous puissions revaloriser et recycler votre matériel pour lui offrir une seconde vie.

LES ETAPES DE BRANCHEMENT DU DÉCODEUR

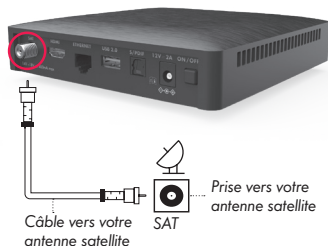
1 RELIEZ VOTRE DÉCODEUR A UNE PRISE ELECTRIQUE



Le décodeur se met en marche.
Si ce n'est pas le cas, vérifiez que le bouton
ON/OFF situé à l'arrière du décodeur est
enclenché.

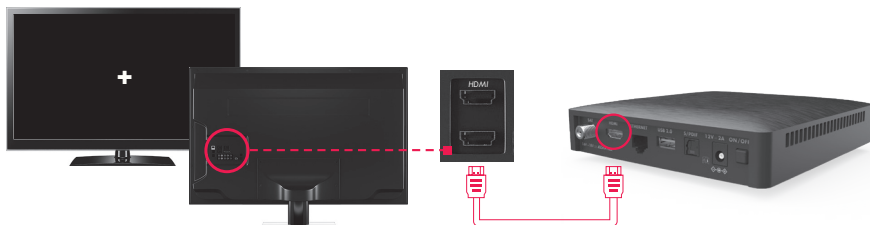
2 RACCORDEZ VOTRE DÉCODEUR A VOTRE ANTENNE SATELLITE

Si vous êtes équipé d'une parabole et souhaitez
recevoir vos chaînes par satellite, reliez le câble
(non fourni) de votre prise antenne murale au
connecteur SAT.



3 RELIEZ VOTRE DÉCODEUR A VOTRE TELEVISEUR

Veuillez connecter votre décodeur à votre télévision via le câble HDMI fourni.




4 SI VOUS BÉNÉFICIEZ D'UNE CONNEXION INTERNET, CONNECTEZ VOTRE DÉCODEUR À VOTRE BOX INTERNET

Si votre décodeur est à proximité de votre Box Internet, vous pouvez connecter celui-ci directement à votre Box à l'aide d'un câble Ethernet (cf. page 2 "Contenu du Pack").



Vous préférez la connexion Wi-Fi ou n'avez pas la possibilité de brancher votre décodeur via un câble Ethernet ? Rendez-vous à l'étape 7 pour connecter votre décodeur à votre Box Internet en Wi-Fi.


6 INSEREZ LES PILES FOURNIES DANS VOTRE TÉLÉCOMMANDE



Une fois les piles insérées, votre télécommande clignote. Si ce n'est pas le cas, veuillez vérifier le sens d'insertion des piles.

5 ALLUMEZ VOTRE TÉLÉVISEUR PUIS SÉLECTIONNEZ LA SOURCE HDMI



Selon la télécommande de votre téléviseur, appuyez sur la touche AUX, AV, SOURCE ou  afin de trouver la source HDMI qui correspond au Décodeur 4K-UHD.

7 LA PRISE EN MAIN DE VOTRE DÉCODEUR PEUT DÉBUTER

Une fois tous les branchements effectués, laissez-vous guider étape par étape, en suivant directement les instructions sur votre téléviseur.



MENU ET SERVICES ASSOCIES

GRACE AU DECODEUR 4K-UHD, ACCÉDEZ A TOUS LES SERVICES DEPUIS LE MENU DE VOTRE TELECOMMANDE ET PROFITEZ D'UNE EXPERIENCE ULTRA FLUIDE



Accueil

Profitez de tous vos programmes^[3] à voir ou à revoir quand vous voulez grâce à un portail personnalisé qui rassemble tous vos contenus préférés.

En direct

Naviguez sur la liste des chaînes et parcourez tous les programmes à voir.

Chaînes & Apps

Parcourez toutes les applications et corners chaînes inclus dans votre abonnement, accessibles à tout moment.

Programme TV

Découvrez les contenus de la journée, de la semaine et programmez votre séance TV pour vos prochaines soirées.

Mes vidéos

Retrouvez vos programmes favoris^[9] et vos contenus déjà commencés^[10].

IMPORTANT

Reliez votre décodeur à votre Box Internet pour profiter pleinement de tous les services.



recherche

Recherchez

facilement un programme par le titre ou par le nom d'un auteur.



paramètres

Gérez les paramètres de votre décodeur et de votre abonnement directement depuis votre téléviseur, en toute autonomie.



profil

Changez

facilement le profil actif, pour profiter d'une expérience personnalisée à tout moment.^[12]

L'APPLICATION CANAL+ PARTOUT, TOUT LE TEMPS :

SUR TV CONNECTÉES COMPATIBLES, TABLETTES, SMARTPHONES ET ORDINATEURS

Profitez des programmes à voir et à revoir^[3], à emporter partout avec vous, même hors connexion^[7]

Connectez-vous avec vos identifiants sur canalplus.com ou téléchargez l'application CANAL+^[4].

Disponible sur  App Store  Google Play  Windows Store



AIDE POUR RÉPONDRE À VOS QUESTIONS

JE N'AI PAS ACCÈS AUX IMAGES SUR MON TÉLÉVISEUR

Assurez-vous que :

- Le décodeur est bien relié à la prise secteur et le voyant lumineux du boîtier d'alimentation est rouge.
- Votre décodeur est allumé (le bouton ON/OFF sur la face arrière est enclenché et le voyant lumineux sur la face avant est allumé).
- Le câble HDMI qui relie la TV au décodeur est branché et que la source sélectionnée sur votre téléviseur correspond au port HDMI utilisé.

Si le problème persiste, veuillez redémarrer votre décodeur.

JE N'ARRIVE PAS À ACCÉDER À MES CHAINES

Nous vous prions de bien vouloir patienter pendant la récupération de vos droits. La durée de récupération des droits peut aller jusqu'à 2 heures après la réception de votre décodeur. Pour toute information supplémentaire, rendez-vous sur client.canalplus.com.

MA TÉLÉCOMMANDE NE FONCTIONNE PAS

Retirez les piles de la télécommande et insérez les de nouveau, assurez-vous qu'elles sont dans le bon sens. Le voyant de la télécommande clignotera automatiquement. Restez à proximité du décodeur pendant l'appairage et suivez les instructions sur l'écran. Si cela ne fonctionne pas, relancez l'appairage en appuyant sur le bouton situé sur @le côté droit du décodeur. Les télécommandes ne sont pas interchangeables.




JE NE REÇOIS PAS MES CHAINES EN ULTRA HD⁽⁶⁾

Vérifiez que :


- Votre décodeur est branché sur le port HDMI compatible 4K UHD de votre téléviseur et que le programme est diffusé en Ultra HD.
- Le câble HDMI fourni avec votre décodeur (extrémité grisée) compatible 4K est utilisé.

JE NE PARVIENS PAS À CHANGER LA LANGUE ET LES SOUS TITRES DE MON PROGRAMME

En cours de lecture de programme, cliquez deux fois sur  et sélectionnez votre réglage préféré.

LA QUALITÉ DE MES CONTENUS À LA DEMANDE⁽³⁾ EST DÉGRADÉE

Consommez vos contenus à la demande de 2 façons :


- En streaming : la lecture du contenu est immédiate, la qualité d'image en fonction du débit d'Internet.
- En téléchargement⁽⁷⁾ : si votre débit est trop lent, vous pouvez télécharger votre programme via la fiche info programme (bouton ) pour le regarder plus tard.

JE BRANCHE UN ÉQUIPEMENT AUDIO

Reliez le câble de votre système audio au port S/PDIF. (Câbles compatibles : TOSLINK ou digital optique, non fournis).

Si vous ne recevez pas de son, vérifiez le réglage Dolby⁽⁸⁾ dans vos Paramètres et vérifiez la compatibilité Dolby de votre équipement audio.

J'AI RATÉ LE DÉBUT DE MON PROGRAMME

Grâce au start-over⁽²⁾, regardez depuis le début un programme déjà commencé. Depuis une chaîne, appuyez 2 fois sur  puis sélectionnez le programme à revoir depuis le début.

JE N'AI PAS TROUVÉ L'AIDE QUI CORRESPOND À MA RECHERCHE

Vos contacts :

■ client.canalplus.com

Votre Espace Client vous accompagne 24H/24 et 7J/7.

■ **Service Clients CANAL+**

09 70 82 08 15 (service gratuit + prix appel)
du lundi au samedi de 8H00 à 20H00 et le dimanche et les jours fériés de 9H00 à 19H00.

CANAL+ RESPONSABLE

CANAL+ S'INVESTIT POUR LA PRÉSERVATION DE L'ENVIRONNEMENT ET VA PLUS LOIN DANS SES DEMARCHES ECO-RESPONSABLES. LE DECODEUR CANAL+ EST DESORMAIS LE PREMIER DECODEUR ECO-CONÇU DU GROUPE.



LE DECODEUR

Une coque en plastique recyclée à **97%**.

Une taille optimisée et des matériaux respectueux de l'environnement pour un impact CO2 réduit de **40%**.

Une réduction de la consommation électrique de **65%** par rapport aux décodeurs précédents.

L'EMBALLAGE

Un emballage 100% recyclable, dimension et contenu optimisés pour en diminuer l'impact sur l'environnement.

Suppression de la totalité des plastiques à usage unique dans l'emballage : sachet, cordon.

Suppression des accessoires non essentiels pour une réduction de l'impact CO2 en production et en acheminement.

UN DECODEUR CONÇU POUR DURER

Un processus de récupération et de recyclage est mis en place depuis des années pour donner une deuxième vie à nos décodeurs et minimiser ainsi leur impact environnemental.

Flashez le QR Code suivant pour en savoir plus sur CANAL+ RESPONSABLE ou rendez-vous sur plusresponsable.canalplus.com



GUIDE D'UTILISATION DE VOTRE TÉLÉCOMMANDE

MUET
Coupure ou rétablissement du son.

MENU
Accès rapide aux services.

OK
Validation d'un choix.

RETOUR
Retour à l'écran précédent
ou arrêt d'une lecture en cours.

FAVORIS
Ajout des contenus en favoris
(chaînes, programmes, achats).⁽⁹⁾

REGLAGE DU VOLUME

ENREGISTREMENT
Enregistrement⁽⁹⁾ d'un programme
en live ou à venir.

PAVE NUMERIQUE
Accès rapide à une chaîne
en tapant son numéro.

LE SAVIEZ-VOUS ?

Cette télécommande est connectée en Bluetooth®. Inutile de l'orienter vers le décodeur pour changer de chaîne ou régler le son. Elle fonctionne également si le décodeur est rangé dans un meuble fermé.



ON/OFF
Réveil et mise en veille du décodeur.

PAVE DE NAVIGATION
Déplacement dans l'interface grâce
aux flèches.
Accès à la liste des chaînes et aux
programmes précédents ou à suivre en
appuyant deux fois sur la flèche du bas.
Accès à la gestion des langues en
appuyant sur la flèche du haut.

INFO
Fiche détaillée du programme.

VOIX
Recherche et pilotage vocal du décodeur
(fonctionnalité à venir).⁽¹⁰⁾

CHANGEMENT DE CHAÎNE

GESTION DU TEMPS
Avance, retour ou mise en pause
d'un programme.⁽¹⁰⁾



CONDITIONS DE SECURITE

Votre décodeur 4K-UHD a été fabriqué conformément aux normes européennes de sécurité mais il vous incombe de l'utiliser correctement et en toute sécurité. Vous devez lire ces instructions dans leur intégralité, en particulier les consignes de sécurité ci-dessous. Si vous avez le moindre doute sur l'installation, le fonctionnement ou la sécurité du décodeur, n'hésitez pas à contacter votre fournisseur.

CONSEILS D'UTILISATION ET PRECAUTIONS DE MANIPULATION DE VOTRE DECODEUR

Ne déplacez pas le décodeur quand celui-ci est en fonction. Évitez d'exposer le décodeur à une lumière trop forte (soleil, spots...) et choisissez un emplacement éloigné des radiateurs ou de toute source de chaleur. Ne rangez pas votre décodeur dans un endroit trop chaud, trop froid ou trop humide [l'équipement est destiné à fonctionner à une température ambiante inférieure à 45 degrés Celsius et un taux d'humidité maximum de 90%]. Faites en sorte que l'arrière du décodeur soit toujours accessible pour pouvoir procéder à un arrêt d'urgence si nécessaire (via le bouton ON/OFF ou le cordon d'alimentation). Ne posez pas le décodeur sur un côté. Laissez un espace libre autour du décodeur pour la ventilation (7 à 10 cm) et assurez-vous que rien n'empêche l'air de circuler par les ouvertures. Utilisez uniquement l'adaptateur secteur et les accessoires fournis avec votre décodeur. Le connecteur coaxial de ce décodeur est destiné à être impérativement raccordé à une antenne, ou une prise d'antenne, dont le blindage du câble coaxial est mis à la terre, conformément à 6.2 g) et 6.2 l) de la norme CEI/EN 60728-1) concernant la sécurité des réseaux de distribution par câbles, et conformément aux règles d'installations nationales.

EVITER LES RISQUES DE CHOC ELECTRIQUE

Débranchez l'équipement du réseau électrique avant de le connecter à tout autre appareil. Le contact avec l'alimentation électrique 200-240 volts peut être mortel ou causer un choc électrique sévère. Ne jamais retirer le capot de l'équipement. Si l'équipement venait à tomber en panne, demandez conseil au Service Clients pour organiser la réparation ou le remplacement. Ne laissez jamais personne introduire quoi que ce soit dans les trous, fentes ou toute autre ouverture de l'équipement. Ne bloquez pas les fentes de ventilation de l'équipement ; ne placez pas l'équipement sur des tissus d'ameublement ou tapis. Ne mettez rien sur l'équipement qui pourrait couler à l'intérieur (par exemple, des bougies ou des contenants de liquides). N'exposez pas l'équipement à des éclaboussures. Si un objet ou un liquide pénètre à l'intérieur de l'équipement, débranchez-le immédiatement et contactez le Service Clients. En cas d'orage, il est recommandé de débrancher l'équipement du réseau et des autres appareils connectés (Téléviseur, antenne, Ampli Home-Cinéma, etc.). Limitez l'exposition du corps humain aux champs électromagnétiques : dans des conditions normales d'utilisation, l'utilisateur doit garder une distance de l'équipement d'au moins 20 cm.

CONSEIL D'ENTRETIEN

Pour nettoyer l'équipement, utilisez un chiffon doux et sec, propre, sans produit de nettoyage abrasif ou à base de solvants. Nettoyer les ouvertures de ventilation régulièrement.

CONSEILS D'UTILISATION DES PILLES DE LA TELECOMMANDE

La télécommande fournie est spécifiquement conçue pour être utilisée avec l'équipement et nécessite des piles spécifiques. Les piles (pack de piles ou piles installées) ne doivent pas être exposées à une chaleur excessive comme le soleil, le feu ou similaire. ATTENTION : danger d'explosion si les piles sont remplacées de façon incorrecte. Remplacez les uniquement avec le même type ou équivalent.

Pour remplacer les piles de votre télécommande : retirez les piles du compartiment à piles, ôtez les anciennes piles et insérez les piles neuves en respectant la polarité indiquée, reformez le compartiment des piles. Les piles contiennent des substances dangereuses très nocives pour l'environnement. Les piles ou batteries usagées de votre équipement doivent être éliminées conformément à la réglementation en vigueur sur la protection de l'environnement. Ne jetez pas les piles avec les déchets ménagers, pensez à les déposer dans des points de collecte prévus à cet effet.

SPECIFICATIONS TECHNIQUES

Tension de fonctionnement	100-240V AC, 50Hz
Consommation d'énergie typique	< 24 W
Consommation en veille	0,3 W
Poids	450 g
Dimensions (L x P x H)	147 x 147 x 35 mm (sans pieds)
Température de fonctionnement	10° - 45 °C
Température de stockage	-10° - 50 °C
Type de piles pour la télécommande	2 piles AAA 1.5V
Tension d'entrée/Courant	12V DC/2.0A
Wi-Fi Client	Fréquences : 2400 - 2483.5MHz (Canaux 1 à 13) PIRE < 20dBm Fréquences : 5150 - 5350MHz (Canaux 36 à 64) 200mW (23dBm) PIRE Fréquences : 5470 - 5725MHz (Canaux 100 à 140) 1W (30dBm) PIRE
Bluetooth	Fréquences : Bluetooth Classic (4.1) : 2400 - 2483.5MHz (Canaux 0 à 78) Fréquences : Bluetooth LE (4.1) : 2400 - 2483.5MHz (Canaux 0 à 39) PIRE < 10mW (10dBm)
Altitude	< 2000m

Cet équipement produit des radiofréquences se situant dans les bandes 2.4 GHz et 5 GHz. Pour désactiver le Wi-Fi du décodeur, il suffit de brancher le câble Ethernet entre votre décodeur et votre box Internet.

	BE	BG	CZ	DK	DE	EE	EL	ES	FR	HR
	IT	CY	LV	LT	HU	MT	NL	AT	PL	PT
	RO	SI	SK	IE	SE	UK	NO	CH	ES	TR

Wi-Fi 5 GHz : La bande de fréquence 5150-5350 MHz est limitée à l'utilisation à l'intérieur des bâtiments.

MENTIONS LEGALES

(1) Sous réserve de raccorder le Décodeur CANAL+ à une antenne satellite orientée sur Astra. Sous réserve de disposer d'une connexion Internet haut débit (minimum 1,7 Mbits pour la SD, minimum 3,7 Mbits pour l'UHD).

(2) START OVER/REPRISE DE LECTURE : Revenir en arrière. Sous réserve de connecter le Décodeur CANAL+ au réseau Internet. Disponible uniquement sur certaines chaînes et sous réserve de disposer d'une connexion Internet haut débit.

(3) TOUS VOS PROGRAMMES : Service de programmes à la demande présentés en chaîne 8 ou en chaîne 40 ou sur le site internet canalplus.com ou via l'application CANAL+ (anciennement myCANAL) inclus dans votre abonnement CANAL+, sous réserve de disponibilité des programmes dans l'offre et selon les écrans, disponibles avec un décodeur CANAL+ (satellite, ou réseau Internet) connecté au réseau Internet, et selon l'opérateur par ADSL/Fibre ou câble. Disponibles également depuis smartphone/tablette (iOS, Android), PC (Windows 10/11)/Mac (à partir de macOS Monterey, processeur Apple Silicon recommandé), box de votre opérateur télécom, TV connectées à Internet compatibles (Samsung depuis 2018, LG depuis 2018, Hisense depuis 2020, TV Philips sous OS Titan depuis 2023), clefs/boîtiers/lecteurs sous Android TV/Google TV, XBOX (ONE, Series S et X), Apple TV, Amazon Fire TV (Cube, Stick), sur PS4, PS5. Sous réserve de disposer d'une connexion Internet haut débit. Voir conditions techniques d'accès sur canalplus.com

(4) APPLICATION CANAL+ (anciennement myCANAL) : Service permettant de profiter d'une sélection de chaînes ainsi que des programmes inclus dans votre abonnement CANAL+ sur le site internet canalplus.com depuis smartphone/tablette/PC (Windows 10/11)/Mac (à partir de macOS Monterey, processeur Apple Silicon recommandé), ou via l'application CANAL+ depuis smartphone/tablette (iOS, Android), box de votre opérateur télécom, TV connectées à Internet compatibles (Samsung depuis 2018, LG depuis 2018, Hisense depuis 2020, TV Philips sous OS Titan depuis 2023)/clefs/boîtiers/lecteurs sous Android TV/Google TV, XBOX (ONE, Series S et X), Apple TV, Amazon Fire TV (Cube, Stick), PS4, PS5, sous réserve de disposer d'une connexion Internet haut débit. Programmes et chaînes disponibles selon les écrans. Limité au nombre d'utilisateurs(s) selon la formule d'abonnement détenue. Voir conditions techniques d'accès sur canalplus.com.

(5) JUSQU'À 2 ENREGISTREMENTS SIMULTANES : Disponible uniquement sur certaines chaînes reçues par le satellite. Sous réserve d'être équipé d'un disque dur. Le disque dur ayant une capacité de 80 Go est mis à disposition sur demande via l'Espace Client. La mise à disposition d'un disque dur CANAL+ avec une capacité supérieure à 80 Go est payante (voir les modalités détaillées dans la Fiche Tarifaire). Sous réserve de disponibilité des programmes (hors programmes à la demande).

(6) 4K ULTRA HD : Sous réserve de raccorder le Décodeur CANAL+ à une antenne satellite orientée vers ASTRA ou sous réserve de disposer d'une connexion Internet haut débit (minimum 25 Mbits). Sous réserve de disposer d'un téléviseur compatible. Sous réserve de disponibilité des programmes.

(7) TÉLÉCHARGEMENT HORS CONNEXION : Sous réserve de disponibilité des programmes et selon les écrans. Dans la limite de 3 téléchargements maximum d'un même programme. Les programmes restent disponibles pendant 48h après le démarrage de la première lecture et jusqu'à 30 jours maximum à compter de leur téléchargement.

(8) DOLBY : Dolby, Dolby Atmos et le symbole double-D sont des marques de Dolby Laboratories.

(9) FAVORIS : Sous réserve de connecter le Décodeur CANAL+ au réseau Internet.

(10) REPRISE DE LECTURE : Disponible uniquement sur certaines chaînes et sous réserve de disposer du matériel compatible avec capacité d'enregistrement.

(11) VOIX (CONTROLE VOCAL) : Sous réserve de connecter le Décodeur CANAL+ au réseau Internet, fonctionnalité à venir.

(12) RECOMMANDATIONS PERSONNALISÉES : Si vous ne souhaitez pas que CANAL+ France utilise vos données d'usage aux fins de recommandations personnalisées, vous pouvez vous y opposer en vous rendant soit sur canalplus.com à la rubrique Régular (depuis PC/Mac) soit dans la rubrique Compte dans votre Espace Client, ou en appelant le Service Clients CANAL+ (a). Vous ne pourrez alors plus profiter de l'ensemble des fonctionnalités de personnalisation et de recommandation.

(a) En appelant le 09 70 82 08 15 (service gratuit + prix appel) du lundi au samedi de 8H00 à 20H00 et le dimanche et les jours fériés de 9H00 à 19H00.

Les informations personnelles recueillies sont traitées par CANAL+ France à des fins de gestion, statistiques, prospection commerciale et pour des services adaptés à vos besoins. Elles sont conservées pendant toute la durée du contrat et le temps de prescription légale. Vous disposez des droits d'accès, rectification, opposition, effacement, limitation et de portabilité sur les données vous concernant en envoyant le formulaire (disponible sur canalplus.com dans notre politique de confidentialité) à apoc@canalplus.com ou au DPO de CANAL+ France - TSA 16723 - 95905 CERGY-POINTEISE CEDEX 9 en fonction de votre identité. Pour en savoir plus, vous pouvez consulter notre politique de confidentialité.

SOCIÉTÉ D'ÉDITION DE CANAL PLUS, S.A.S au capital de 95 018 076 € - 329 211 734 RCS Nanterre - CANAL+ France, S.A.S au capital de 45 543 488 € - 812 514 586 RCS Nanterre - Sièges sociaux : 50 rue Camille Desmoulins 92863 ISSY-LES-MOULINEAUX Cedex 9.

Les termes HDMI et High-Definition Multimedia Interface et le logo HDMI sont des marques commerciales ou des marques déposées de HDMI Licensing Administrator, Inc. Wi-Fi® est une marque déposée de Wi-Fi Alliance.

Bluetooth® est une marque déposée de Bluetooth SIG, Inc.

Blueoot sous licence du portfolio de brevet d'Apple pour l'utilisation personnelle et non commerciale par un consommateur pour : (i) encoder de la vidéo conformément au standard AVC (« AVC-video ») et/ou (ii) décoder de la vidéo AVC encodée par un consommateur dans le cadre d'une activité personnelle et non commerciale et/ou obtenu par un fournisseur de contenus vidéo licencié pour la fourniture de vidéos AVC. Aucune licence n'est accordée pour tout autre usage. Des informations complémentaires peuvent être obtenues de MPEG LA, LLC sur <http://www.mpegla.com>.

Ce produit contient de la technologie soumise à certaines propriétés intellectuelles de Microsoft. L'utilisation ou la distribution de cette technologie hors de ce produit est interdite sans licence(s) appropriée(s) de Microsoft. Les propriétaires de contenu utilisent la technologie d'accès au contenu numérique Microsoft PlayReady™ afin de protéger leur propriété intellectuelle, y compris celui soumis au droit d'auteur. Ce produit utilise la technologie PlayReady pour accéder au contenu protégé par PlayReady et/ou en WDRM. Si le produit ne parvient pas à mettre en œuvre les restrictions sur l'utilisation du contenu, les propriétaires de celui-ci peuvent demander à Microsoft de révoquer la capacité de ce produit à traiter du contenu protégé par PlayReady. Cette révocation ne doit pas affecter le contenu non protégé ni le contenu protégé par d'autres technologies d'accès au contenu. Les propriétaires de contenu peuvent vous demander de mettre à jour PlayReady pour accéder à leurs contenus. Si vous refusez une telle mise à jour, vous ne pourrez avoir accès au contenu qui nécessite cette mise à jour.

Le soussigné SAGEMCOM, déclare que

l'équipement est conforme à la directive 2014/53/UE.
Flasher le QR Code suivant pour accéder au manuel en ligne,
avec plus d'informations sur votre Décodeur CANAL+ et aussi
au texte complet de la déclaration UE de conformité.

