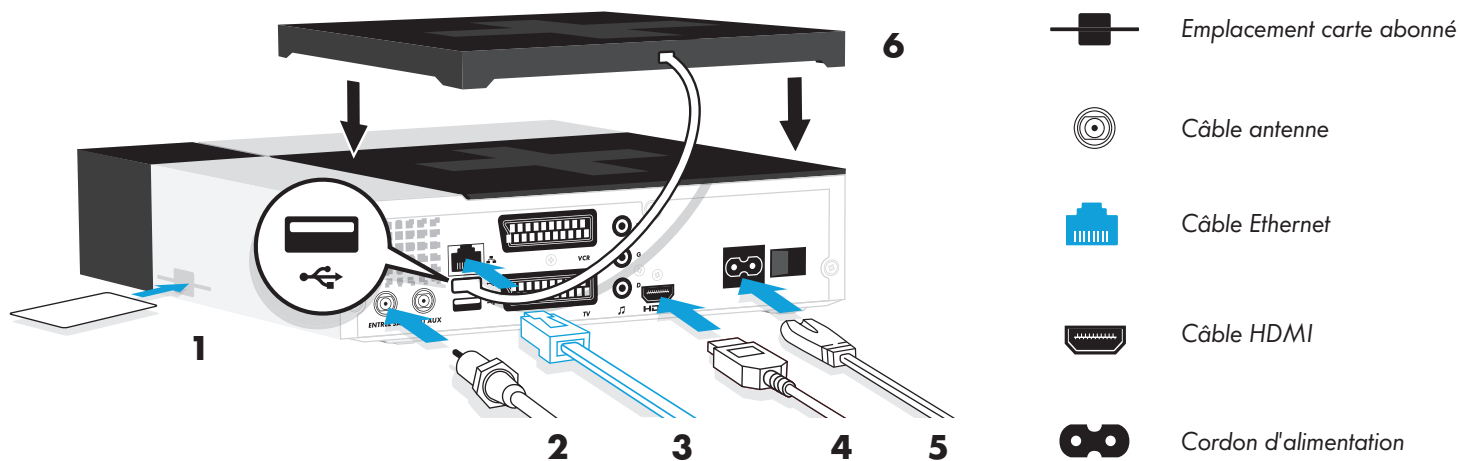


# CANAL+

## LES ÉTAPES DE BRANCHEMENT DU DÉCODEUR



**1** Insérez votre carte abonné sur le côté droit du décodeur, puce vers le bas.

**2** Reliez votre décodeur à votre antenne TNT ou SATELLITE avec un câble antenne.

**3** Connectez votre décodeur à votre box Internet soit grâce au câble Ethernet fourni (recommandé), soit en Wi-Fi ou avec un kit CPL.\*

**4** Reliez votre décodeur à votre téléviseur avec le câble HDMI fourni (recommandé) ou avec un câble péritel.

**5** Branchez le cordon d'alimentation de votre décodeur à la prise électrique. Mettez-le en route avec le bouton ON.

**6** Si vous possédez le disque dur CANAL+, posez-le sur la partie noire prévue à cet effet, et reliez-le à votre décodeur avec le câble USB fourni.

**7** Allumez votre téléviseur, sélectionnez la source du branchement et suivez les étapes à l'écran. Validez-les en cliquant sur la touche OK de votre télécommande.

**8** Pour assurer l'activation de vos droits, zappez sur la chaîne de votre choix et laissez votre décodeur allumé une heure environ.

\* Cette étape est facultative mais elle est recommandée pour une expérience optimale. Préférez la connexion en Ethernet pour une meilleure stabilité d'image.


### VOUS AVEZ RECU UNE NOUVELLE CARTE ? ACTIVEZ VOTRE ABONNEMENT

- Rendez-vous sur [client.canalplus.com](http://client.canalplus.com) muni de votre numéro de carte et de décodeur, cliquez sur **ACTIVER MON MATERIEL**, sélectionnez le mode de réception SATELLITE ou TNT et laissez-vous guider.
- Ou appelez au **0 892 39 39 10** Service 0,35 € / min + prix appel | du lundi au samedi de 08H00 à 22H00, et le dimanche de 10H00 à 20H00.


# SERVICES ET ASTUCES

ACCÉDEZ A TOUS LES SERVICES GRACE A LA TOUCHE MENU DE VOTRE TELECOMMANDE ET PROFITEZ DE L'EXPERIENCE CANAL+




 **Naviguez** sur la mosaïque des chaînes et parcourez tous les programmes à voir.


live

 **Regardez** vos programmes soigneusement sélectionnés par nos experts éditoriaux, classés par thématique selon vos envies. <sup>(1)</sup>


à la demande

 **Accédez** aux dernières nouveautés cinéma et séries à la carte, disponibles en location ou à l'achat. <sup>(2)</sup>

CANAL VOD

 **Accédez** à la fiche info pour en savoir plus sur votre programme en cours.


info

 **Découvrez** le guide des programmes et accédez à la grille TV pour programmer votre séance ou vos enregistrements <sup>(3)</sup> pour vos prochaines soirées.


guide

 **Retrouvez** vos enregistrements et téléchargements. <sup>(3)</sup>

mes vidéos

 **Recherchez** facilement un programme par le titre ou par le nom d'un auteur.

recherche

 **Gérez** en toute autonomie les paramètres de votre décodeur et de votre abonnement directement depuis votre téléviseur.

paramètres

**IMPORTANT**  
Reliez votre décodeur à votre box Internet pour profiter pleinement de tous les services.

## EN PLUS

 **CANAL PARTOUT, TOUT LE TEMPS : SUR TABLETTES, SMARTPHONES ET ORDINATEURS**

Profitez des programmes en live et en replay <sup>(1)</sup>, à emporter partout avec vous, même hors connexion <sup>(5)</sup>

Connectez-vous avec vos identifiants sur [mycanal.fr](http://mycanal.fr) ou téléchargez l'application myCANAL <sup>(4)</sup>.

Disponible sur  App Store  Google Play  Windows Store



**(1) CANAL+ A LA DEMANDE/REPLAY** : Inclus dans votre abonnement CANAL+, sous réserve de disponibilité des programmes dans l'offre et selon les écrans disponibles sur TV par le satellite et le réseau Internet avec un décodeur CANAL+ connecté à Internet haut débit.

**(2) CANALVOD** : Service de vidéo à la demande, à l'acte. Accessible sur TV avec un décodeur CANAL+ équipé d'un disque dur. Sous réserve de disposer d'une connexion internet haut débit.

**(3)** Téléchargement disponible sous réserve de disposer d'un disque dur.

**(4) myCANAL** est accessible sur [mycanal.fr](http://mycanal.fr) depuis PC/MAC ou via l'application myCANAL depuis tablette/smartphone (iOS, Android et Windows phone), Apple TV et Android TV, sous réserve de disposer d'une connexion internet haut débit. Programmes et chaînes disponibles selon les écrans. Voir conditions techniques d'accès sur [mycanal.fr](http://mycanal.fr).

**(5) TELECHARGEMENT HORS CONNEXION** : Sous réserve de disponibilité des programmes et selon les écrans. Dans la limite de 3 téléchargements maximum d'un même programme. Les programmes restent disponibles pendant 48h après le démarrage de la première lecture et jusqu'à 30 jours maximum à compter de leur téléchargement.

SOCIÉTÉ D'ÉDITION DE CANAL PLUS, SA AU CAPITAL DE 95 018 076 € - 329 211 734 RCS NANTERRE GROUPE CANAL+, SA A DIRECTOIRE ET CONSEIL DE SURVEILLANCE AU CAPITAL DE 100 000 000 € - 420 624 777 RCS NANTERRE - SIÈGES SOCIAUX : 1 PLACE DU SPECTACLE - 92 130 ISSY-LES-MOULINEAUX



Ne pas jeter sur la voie publique



\* 0 G 0 0 8 F \*